

Activeren en opwaarderen passen

via internet naar www.mijnlcs.nl

Inloggen

* Dit veld is verplicht

Login |

Wachtwoord

Uw clubcard registreren

Ik kan niet inloggen!

Inloggen

Click op <Uw clubcard registreren>

Clubcard registreren

Clubcardnummer 1140001

CVC

Registreren


Vul het pasnummer en de CVC-code in zoals deze op de pas staan en click op <Registreren>

Vul dan het formulier in dat op het volgende scherm verschijnt. Het wachtwoord moet waarschijnlijk een combinatie zijn van (letters, minimaal een hoofdletter en een cijfer).

Loginnaam

Wachtwoord

Wachtwoord (herhaling)


Opslaan en verificatiemail
sturen


Na het volledig invullen: Click op <Opslaan en verificatiemail sturen>


Na het bevestigen van de aanmelding wordt vanzelf de inlogpagina getoond.

Inloggen

Login

Wachtwoord

 Uw clubcard registreren

 Ik kan niet inloggen!

 Inloggen

Type daar het pasnummer als login en het opgegeven wachtwoord. Na <Enter> wordt het volgende scherm getoond:

Account: Hans Boeters

Home

The home dashboard features a blue header with the account number '1140001' and a balance of '€ 55,00'. Below this are four orange navigation buttons: 'Opwaarderen' (top-left, with a plus icon), 'Blokkeren' (top-right, with a crossed-out circle icon), 'Instellingen' (bottom-left, with a gear icon), and 'Clubcards (Tokens)' (bottom-right, with a card icon).

(Uiteraard zal het saldo de eerste keer op 0,00 staan).

Het saldo op de pas kan dan via Ideal worden opgewaardeerd. Klik hiervoor op <Opwaarderen>.

Het volgende scherm verschijnt:

The 'Opwaarderen' screen shows the account number '1140001' and a balance of '€ 55,00' with a checkmark. A yellow 'iDeal' button is visible. In the top right corner, there are links for 'Profiel', 'FAQ', and 'Uitloggen'. A green text box on the right explains the recharge process: 'Via deze pagina kan je je rekeningen opwaarderen. Selecteer de rekening(en) die je op wilt waarderen, door op het desbetreffende blauwe rekening blok te klikken. Klik vervolgens op de betaalmethode die je wilt gebruiken om je rekening op te waarderen.'

Klik daarna op iDeal.

Bedrag invoeren	Over de betaling	Opwaarderen met iDeal
<p>Clubrekening 1140001</p> <p>Huidig saldo € 55,00</p> <p>Bedrag € <input type="text"/></p> <p>Bonus € 0,00</p> <p>Nieuw saldo € 55,00</p> <p>Transactiekosten € 0,00</p> <p>Totaal te betalen € 0,00</p> <p> Opwaarderen</p>	<p>Bonus</p> <p>Vanaf € 50,00 opwaardering op 1 clubrekening, krijgt u 10,00% bonus.</p> <p>Het bonusbedrag wordt automatisch toegevoegd aan uw clubrekening wanneer de betaling is afgerond.</p> <p>Voorwaarden</p> <p>Minimum aankoopbedrag: € 5,00</p>	<p>Vul bij "Bedrag" (wanneer je meerdere rekeningen hebt geselecteerd per rekening) het bedrag in waarmee je de rekening wilt opwaarderen. Klik vervolgens op "Opwaarderen".</p> <p>In het scherm dat dan getoond wordt kan je je bank selecteren. Volg de stappen die op je scherm getoond worden om de opwaardering af te ronden.</p> <p>Let op: zorg er voor dat je via de daarvoor getoonde link na de betalingsactie terug keert naar MijnLCS. Doe je dit niet, dan kan het tot 24 uur duren voordat je tegoed opgewaardeerd wordt.</p>

Vul dan aan de linkerkant het bedrag in en klik op opwaarderen. De schermen van uw bank zullen u niet onbekend voorkomen. Na correct dat proces te doorlopen ziet u gelijk het nieuwe saldo op uw pas.

Bij een opwaardering vanaf 50 Euro, verhoogt VELO de opwaardering met 10%. Dit wordt automatisch aan uw saldo toegevoegd.

De pas is nu geschikt voor gebruik.